

Panorama Epidemiológico SE 1-13 de 2024 de Enfermedad Febril Exantemática del Estado de Morelos

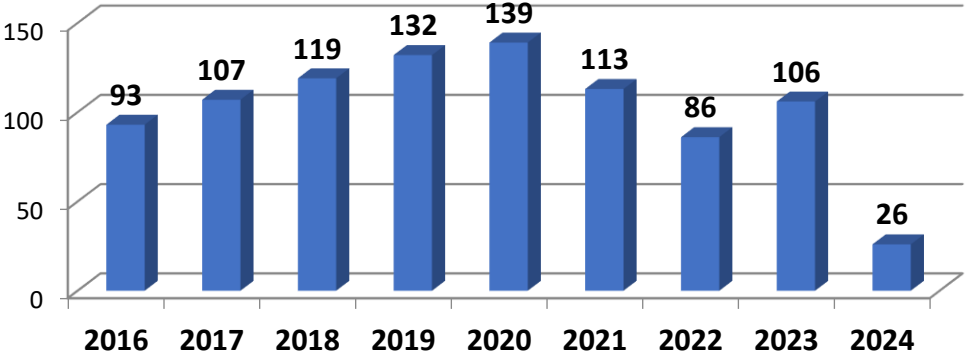
Servicios de Salud de Morelos
Coordinación Estatal de Vigilancia Epidemiológica.

Panorama Epidemiológico

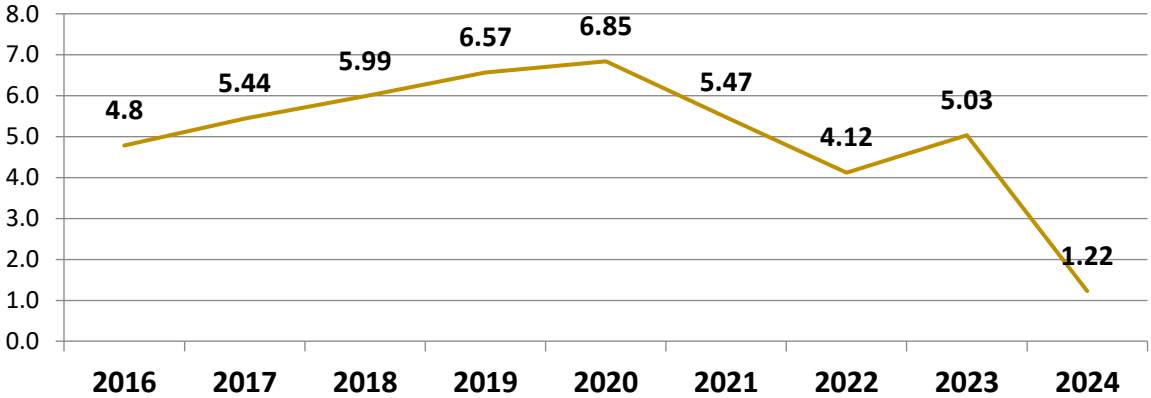
Enfermedad Febril Exantemática

Morelos, SE 1-13 2024.

**Distribución de Casos Notificados de EFE
2016-2024 Morelos**



Tasa de Notificación de EFE 2016-2024 Morelos



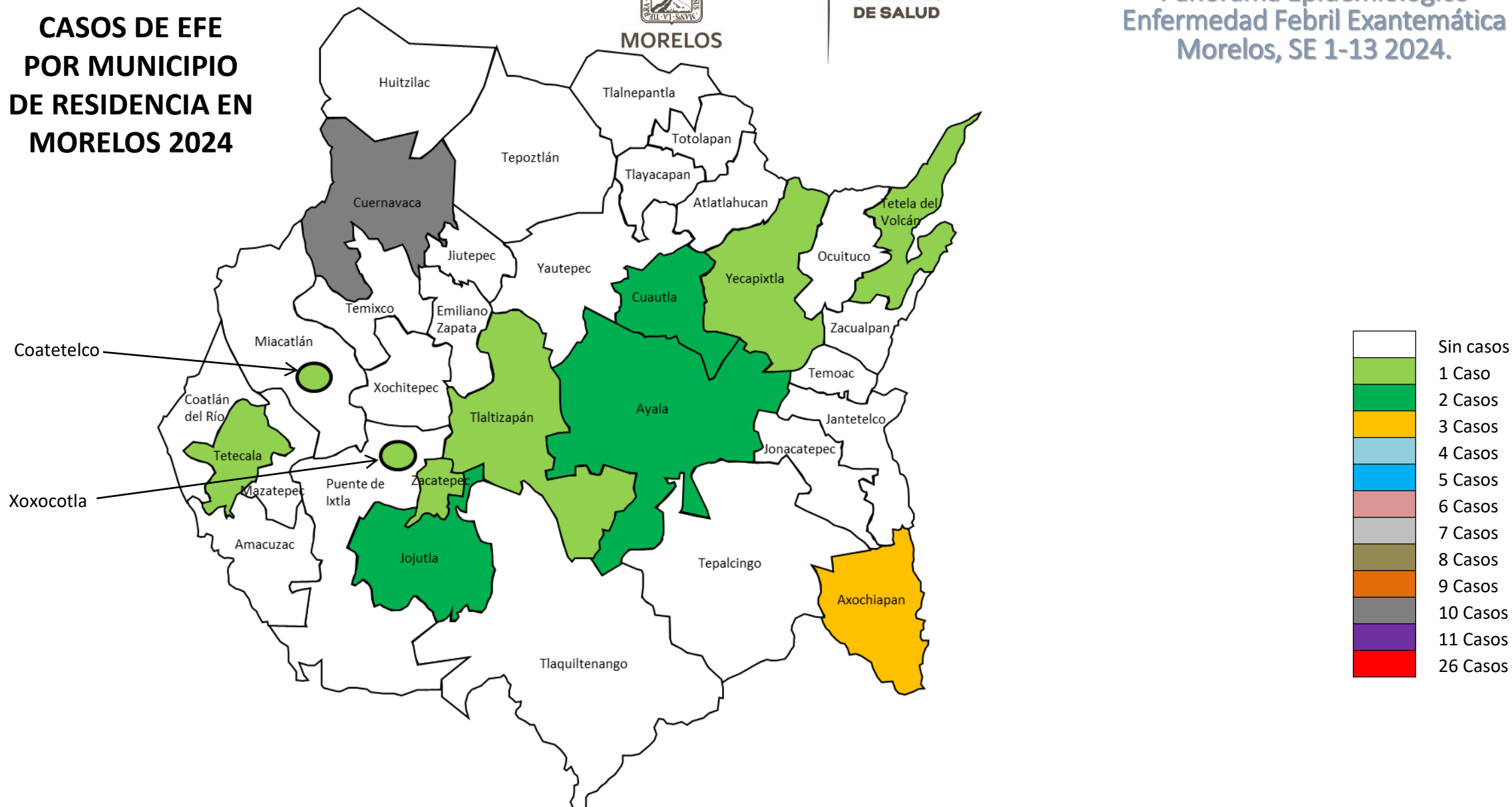


MORELOS

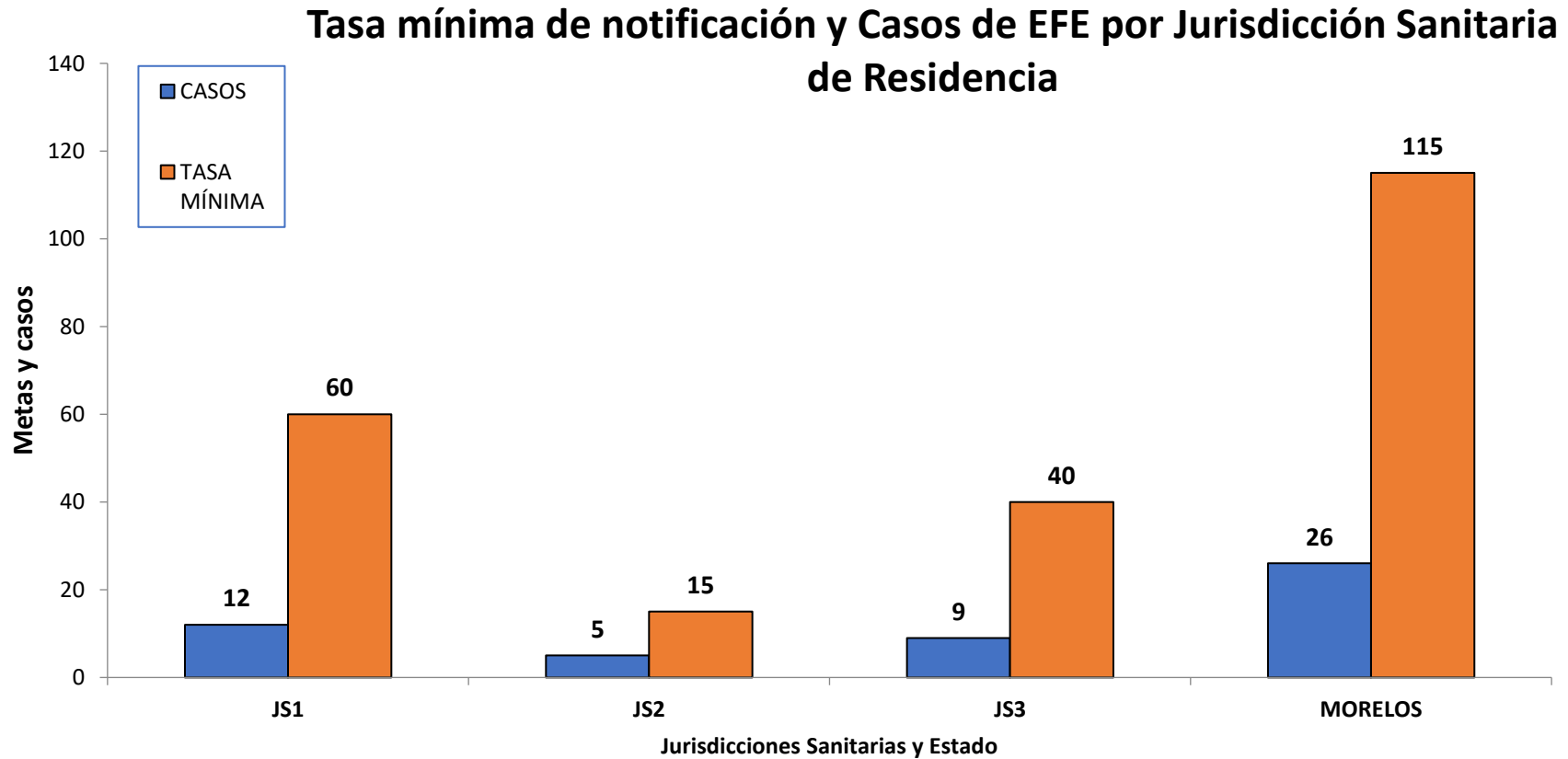
SERVICIOS
DE SALUD

Panorama Epidemiológico Enfermedad Febril Exantemática Morelos, SE 1-13 2024.

CASOS DE EFE POR MUNICIPIO DE RESIDENCIA EN MORELOS 2024



Panorama Epidemiológico Enfermedad Febril Exantemática Morelos, SE 1-13 2024.

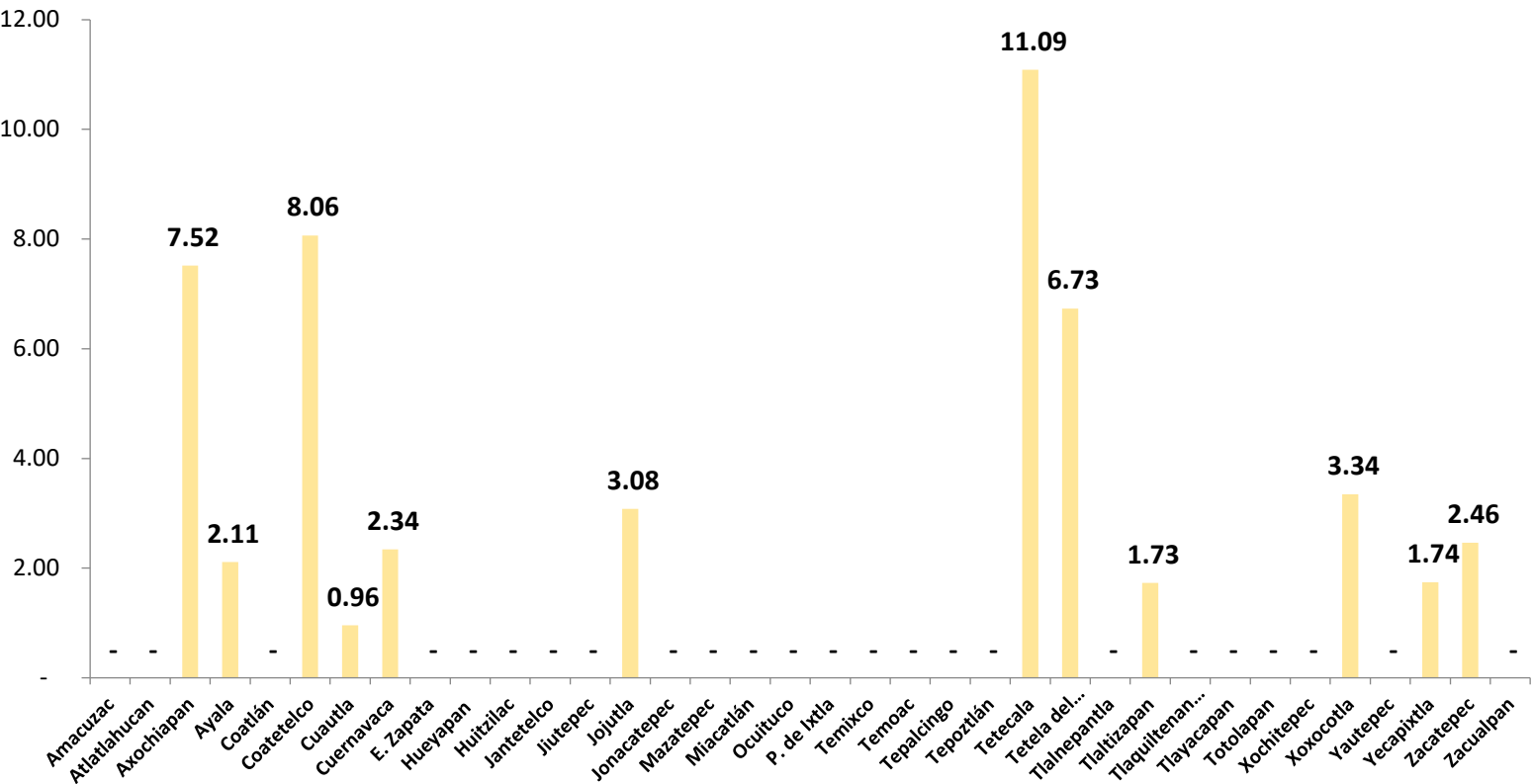


Panorama Epidemiológico

Enfermedad Febril Exantemática

Morelos, SE 1-13 2024.

Tasa de Notificación de Casos de EFE por Municipio de Residencia

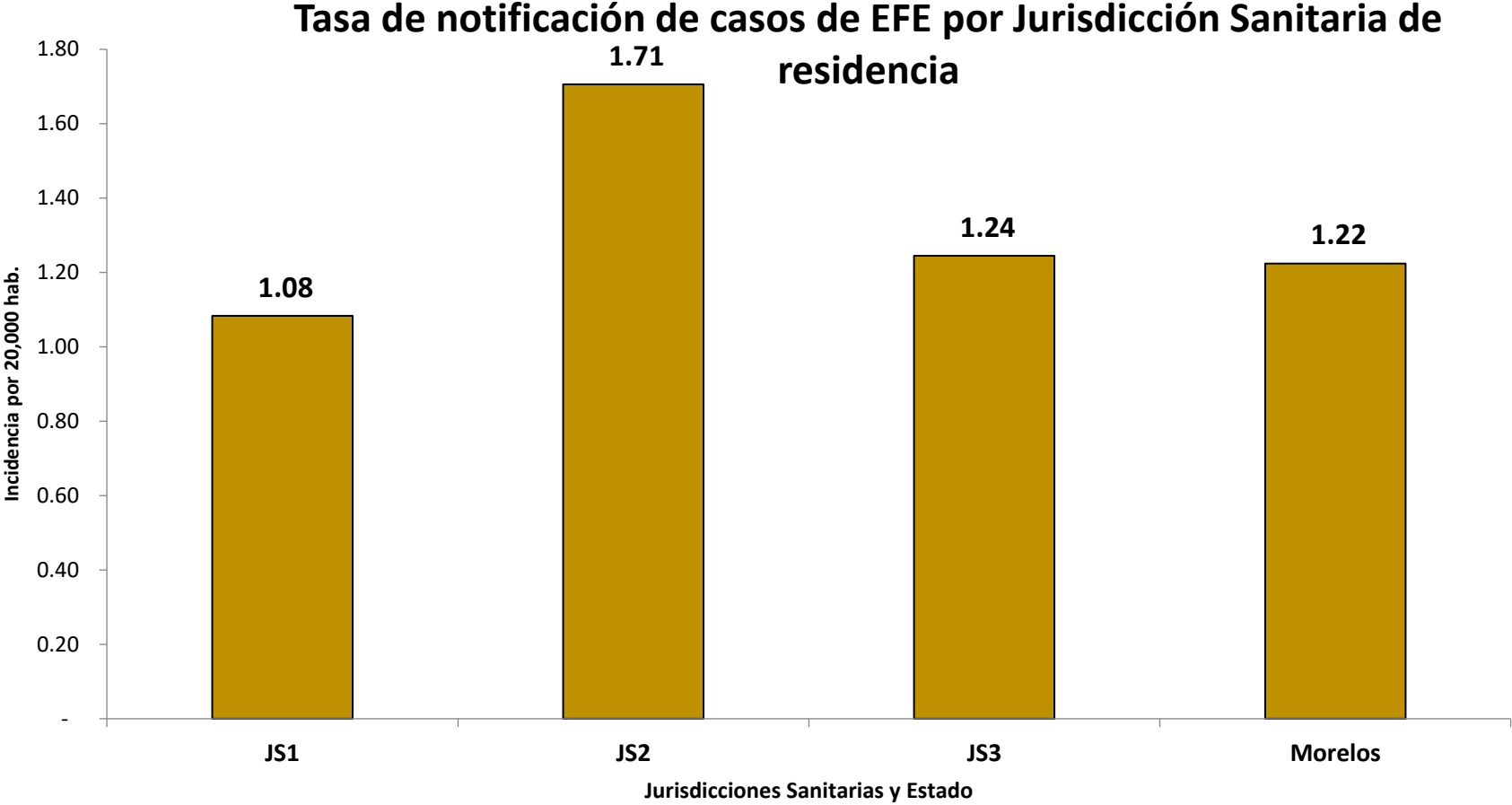


Municipio	Población	casos notificados	incidencia x 100 mil hab
Amacuzac	20,244	0	-
Atlatlahucan	24,992	0	-
Axochiapan	39,907	3	7.52
Ayala	94,581	2	2.11
Coatlán	11354	0	-
Coatetelco	12400	1	8.06
Cuautla	208,766	2	0.96
Cuernavaca	426845	10	2.34
E. Zapata	104831	0	-
Hueyapan	7,851	0	-
Huitzilac	21311	0	-
Jantetelco	18,907	0	-
Jiutepec	235609	0	-
Jojutla	64,874	2	3.08
Jonacatepec	17,183	0	-
Mazatepec	11085	0	-
Miacatlán	17267	0	-
Ocuituco	19,749	0	-
P. de Ixtla	43,028	0	-
Temixco	128972	0	-
Temoac	18,546	0	-
Tepalcingo	29,866	0	-
Tepoztlán	50902	0	-
Tetecala	9021	1	11.09
Tetela del volcan	14,851	1	6.73
Tlalnepantla	7,868	0	-
Tlaltizapan	57,791	1	1.73
Tlaquiltenango	36,819	0	-
Tlayacapan	20,028	0	-
Totolapan	12,585	0	-
Xochitepec	78437	0	-
Xoxocotla	29,901	1	3.34
Yautepec	119,303	0	-
Yecapixtla	57,372	1	1.74
Zacatepec	40,579	1	2.46
Zacualpan	10,974	0	-

Tasa Mínima: 1 caso por cada 20 mil habitantes. Tasa Mínima de notificación 2

Fuente: SINAVE/DGE/SS. Sistema de Vigilancia Epidemiológica EFE. SE 1-13 de 2024

Panorama Epidemiológico
Enfermedad Febril Exantemática
Morelos, SE 1-13 2024.

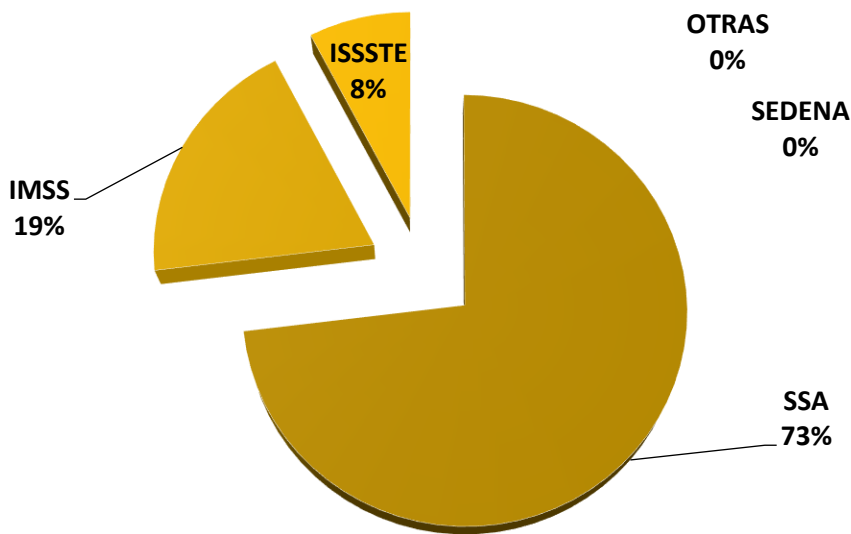


Fuente: SINAVE/DGE/SS. Sistema de Vigilancia Epidemiológica EFE. SE 1-13 de 2024

Municipio	Población	casos notificados	incidencia x 20 mil hab
JS1	1,108,034	12	1.08
JS2	293,236	5	1.71
JS3	723,329	9	1.24
Morelos	2,124,599	26	1.22

Panorama Epidemiológico
Enfermedad Febril Exantemática
Morelos, SE 1-13 2024.

Distribución de los casos de EFE por Institución
Notificante

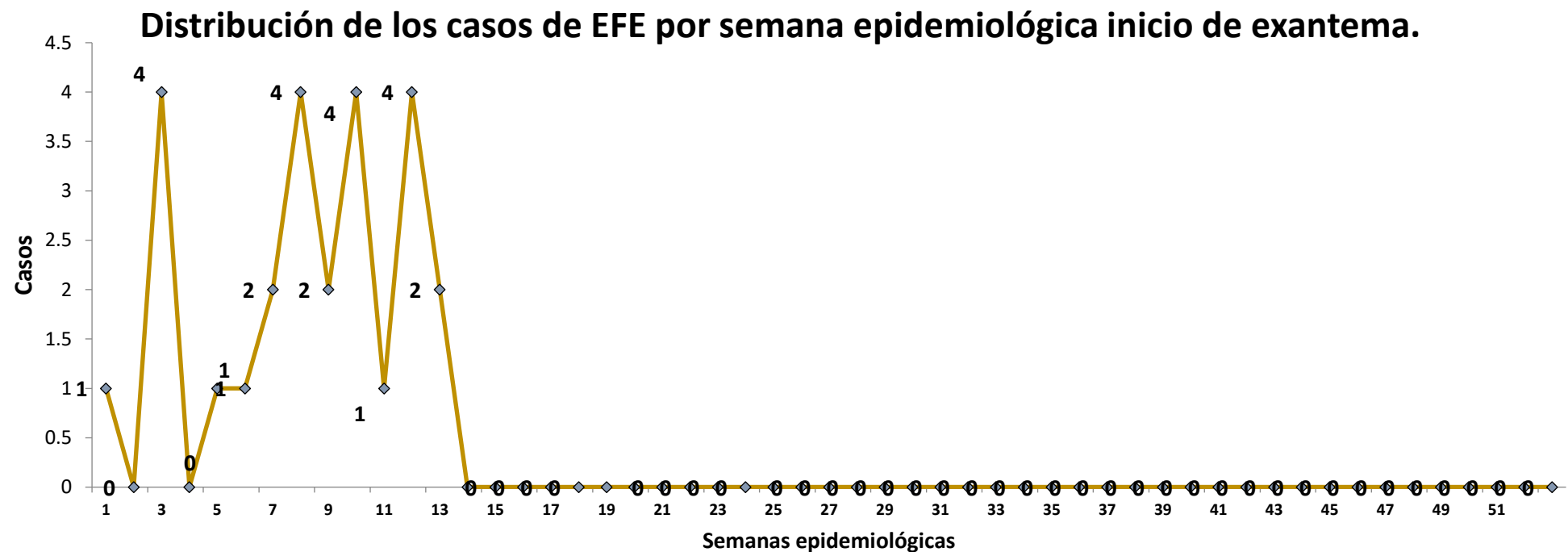


INSTITUCIÓN	CASOS	% DIST.
SSA	19	73.1
IMSS	5	19.2
ISSSTE	2	7.7
SEDENA	0	0
OTRAS	0	0
TOTAL	26	100

Panorama Epidemiológico

Enfermedad Febril Exantemática

Morelos, SE 1-13 2024.

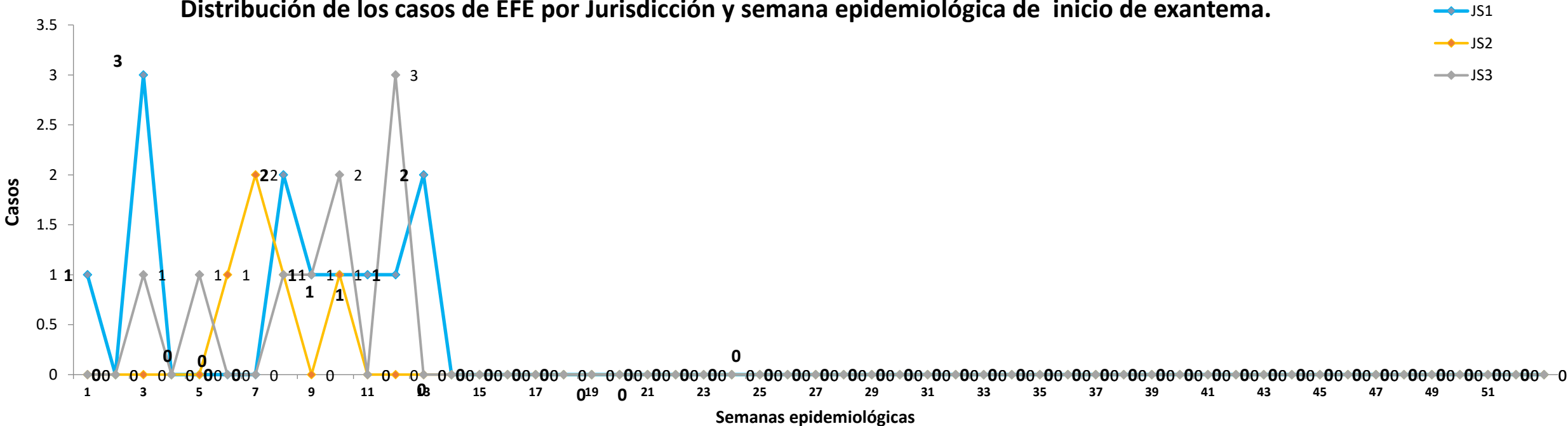


Panorama Epidemiológico

Enfermedad Febril Exantemática

Morelos, SE 1-13 2024.

Distribución de los casos de EFE por Jurisdicción y semana epidemiológica de inicio de exantema.

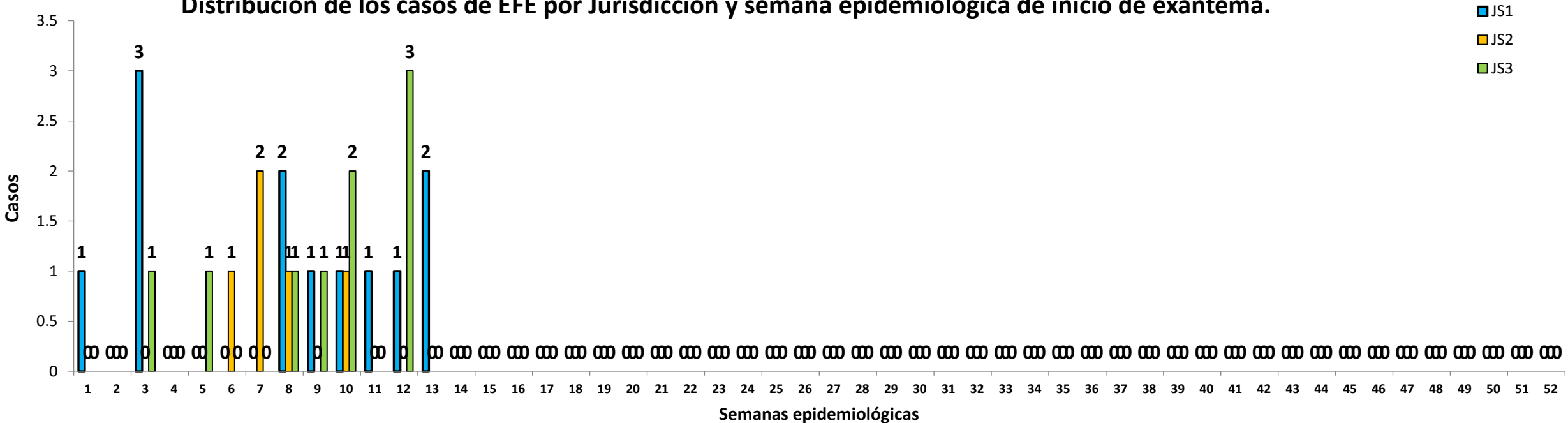


Panorama Epidemiológico

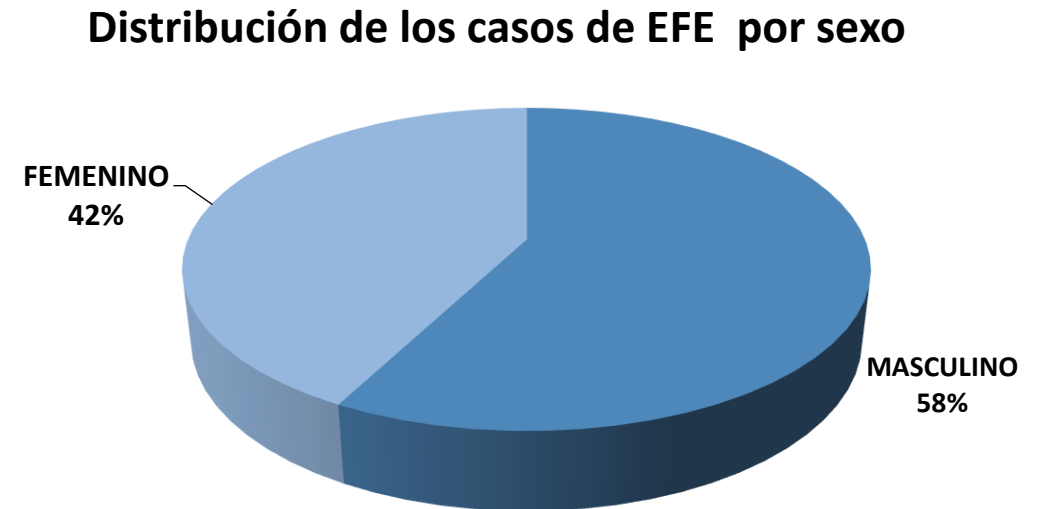
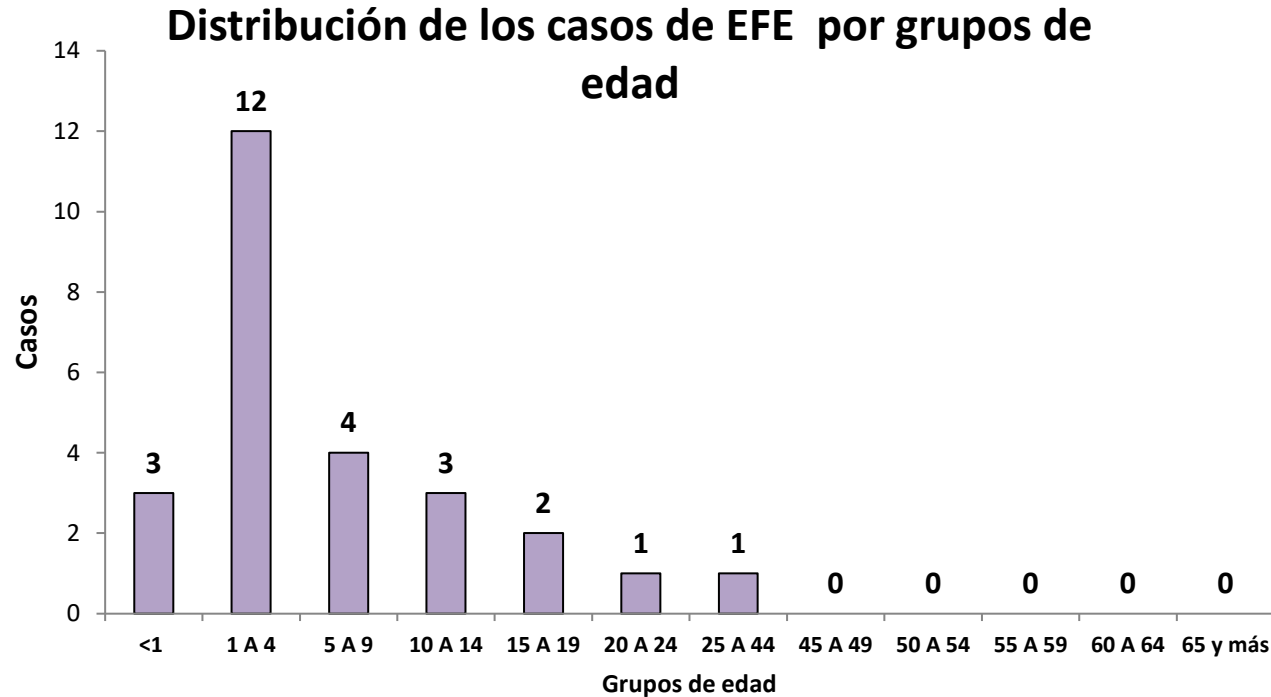
Enfermedad Febril Exantemática

Morelos, SE 1-13 2024.

Distribución de los casos de EFE por Jurisdicción y semana epidemiológica de inicio de exantema.



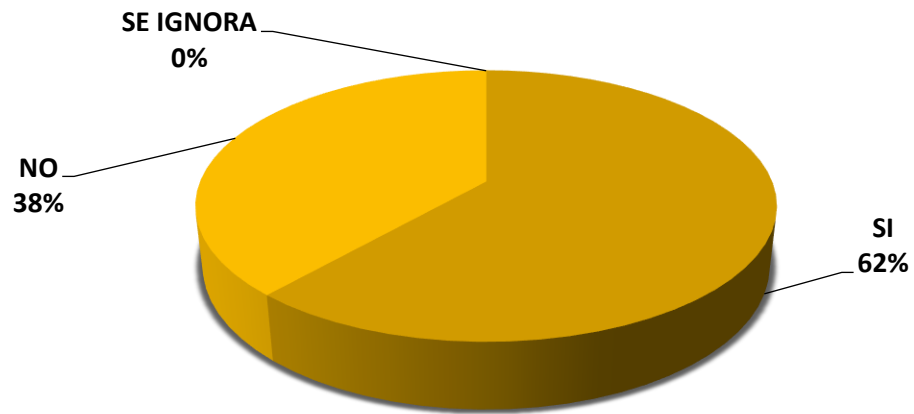
Panorama Epidemiológico Enfermedad Febril Exantemática Morelos, SE 1-13 2024.



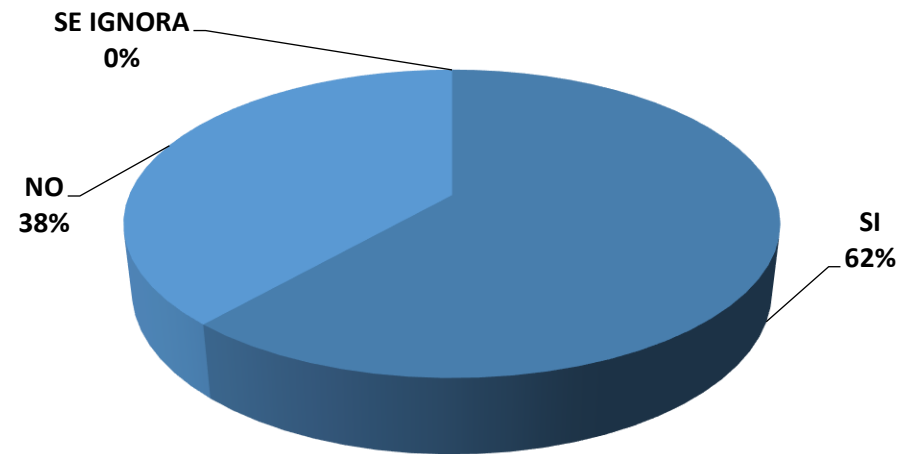
Panorama Epidemiológico Enfermedad Febril Exantemática Morelos, SE 1-13 2024.

Antecedentes Epidemiológicos de los Casos

Distribución de casos de EFE con antecedente de Vacunación contra Sarampión



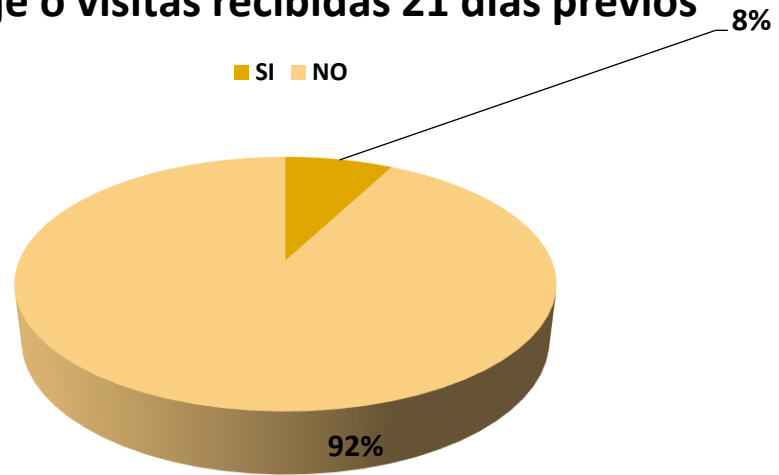
Distribución de los casos de EFE con antecedente de Vacunación contra Rubéola



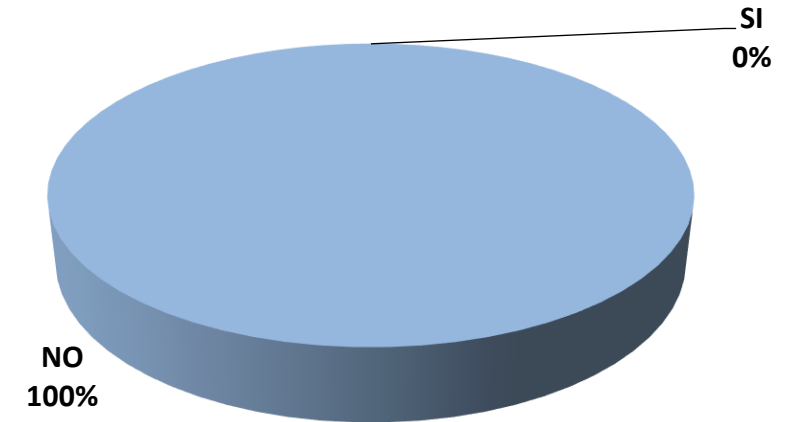
Panorama Epidemiológico Enfermedad Febril Exantemática Morelos, SE 1-13 2024.

Antecedentes Epidemiológicos de los Casos

Distribución de casos de EFE con Antecedentes de viaje o visitas recibidas 21 días previos

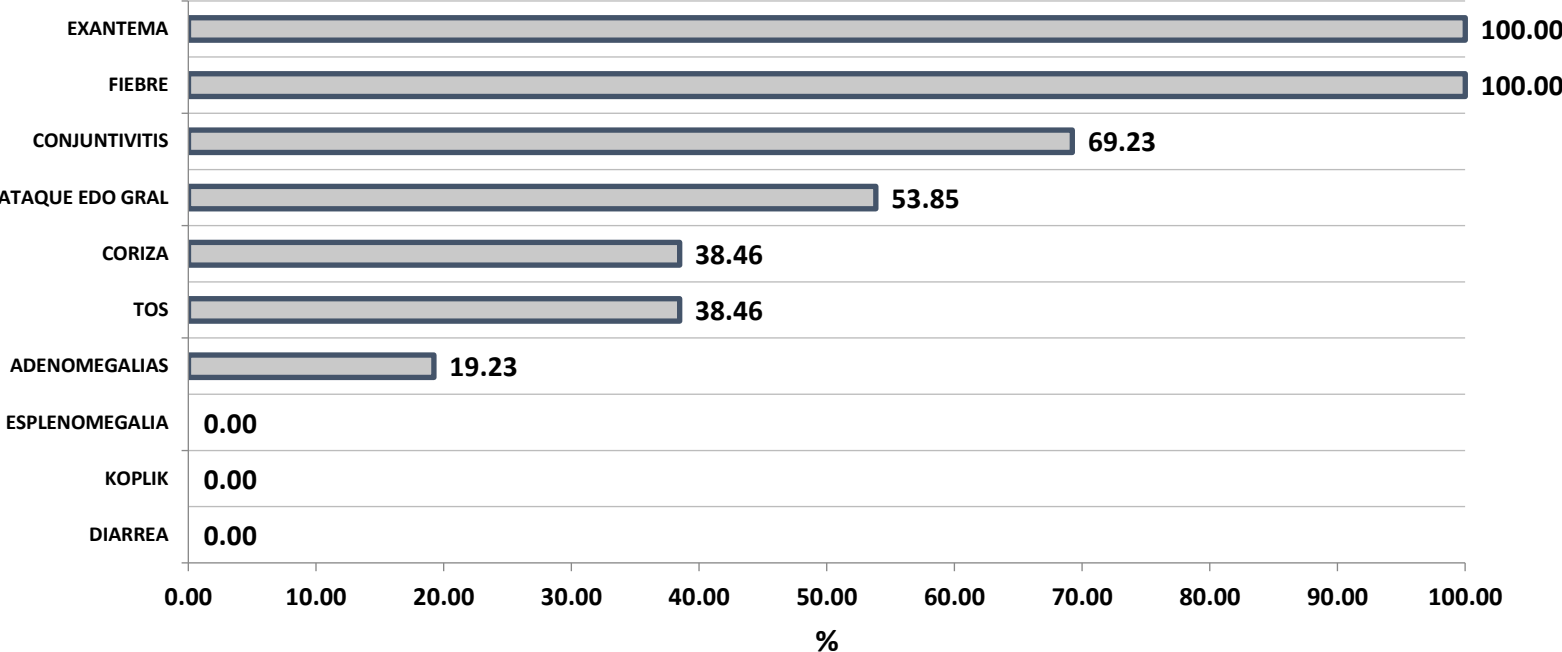


Distribución de casos de EFE que presentaron exantema 3 meses previos.



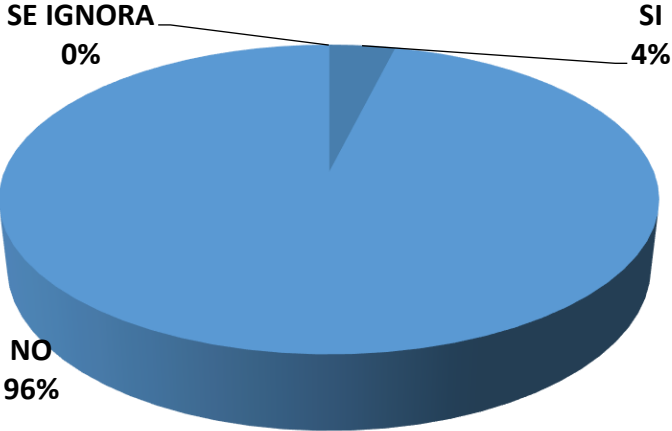
Panorama Epidemiológico Enfermedad Febril Exantemática Morelos, SE 1-13 2024.

Distribución de la presentación de síntomas de los casos de EFE



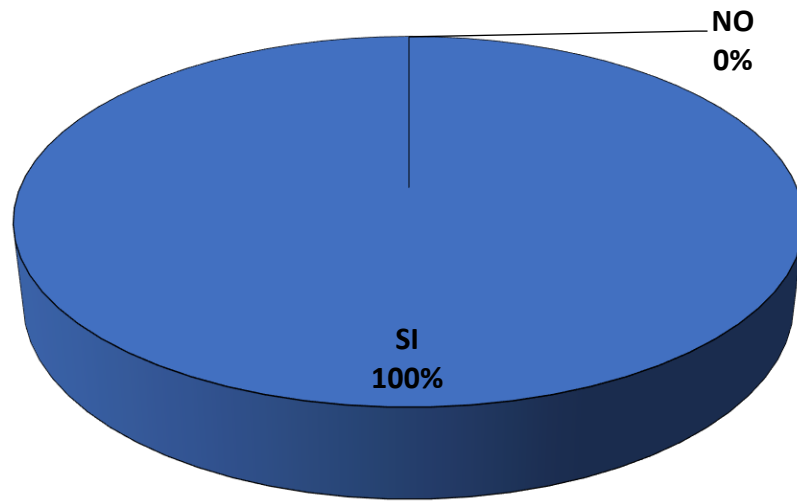
Fuente: SINAVE/DGE/SS. Sistema de Vigilancia Epidemiológica EFE. SE 1-13 de 2024

Distribución de los casos de EFE por hospitalización

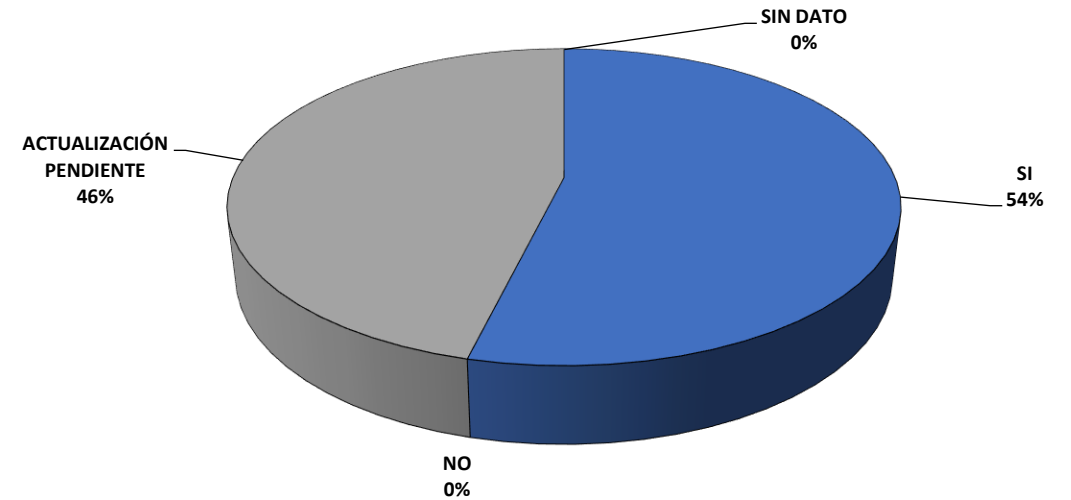


Panorama Epidemiológico Enfermedad Febril Exantemática Morelos, SE 1-13 2024.

Casos de EFE con muestra serológica

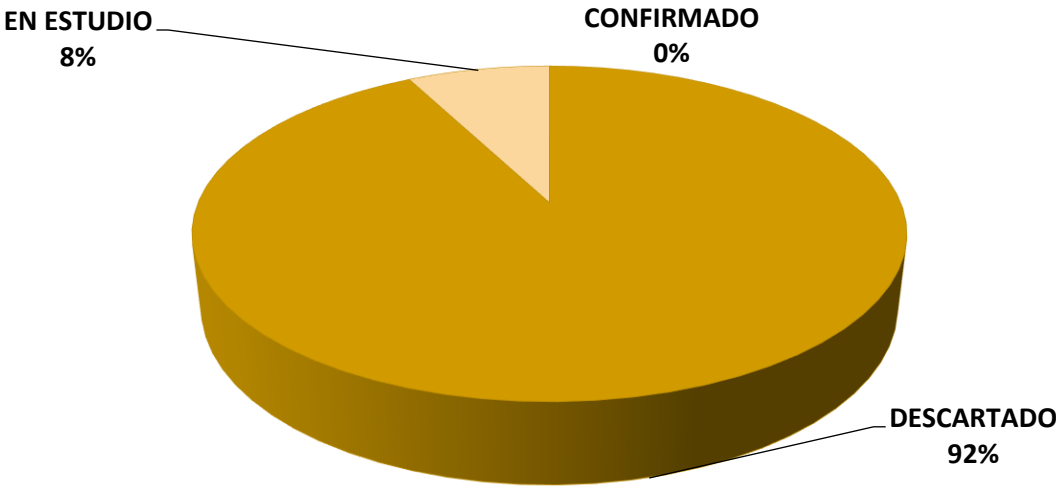


Casos en quienes se realizaron acciones de prevención y control



Panorama Epidemiológico Enfermedad Febril Exantemática Morelos, SE 1-13 2024.

**Distribución de la clasificación diagnóstica final
de lo casos de EFE**



Diagnóstico	Casos Probables	Casos Confirmados	Casos Descartados
Sarampión	26	0	24
Rubéola	26	0	24
Casos Pendientes de Estudio	2		